

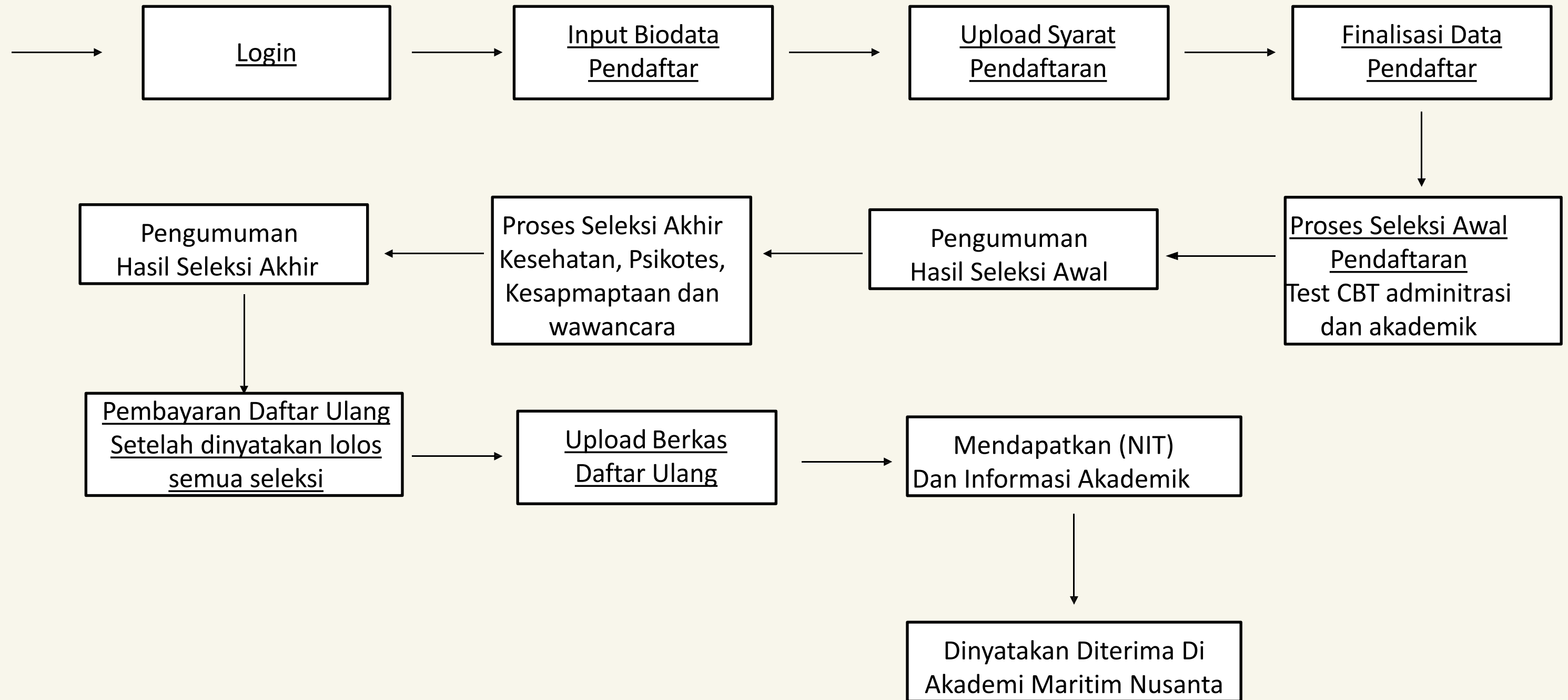


PROSES PENDAFTARAN PTB

- PENDAFTAR -



Alur Proses





Bagaimana Cara Pendaftar Login?

Silakan masuk menggunakan ID Pendaftar dan PIN yang telah didapatkan dari proses pendaftaran awal. Pastikan pendaftar sudah melakukan pembayaran untuk dapat mengaktifkan akun (jika periode pendaftaran berbayar).


1


Login dengan ID pendaftar

Login Pendaftar

Silakan masuk menggunakan ID Pendaftar dan PIN yang telah didapatkan dari proses pendaftaran awal. Pastikan Anda sudah melakukan pembayaran untuk dapat mengaktifkan akun.

ID Pendaftar

PIN 



LOGIN →

2

Pilih Login

[Proses Pendaftaran Awal](#)

*klik untuk melihat panduan



Bagaimana Cara Input Biodata Pendaftar?

Langkah Pendaftaran

- 1 Biodata
- 2 Berkas Administrasi
- 3 Finalisasi Data Pendaftar
- 4 Jadwal Seleksi
- 5 Hasil Seleksi
- 6 Daftar Ulang

Home > Isi Data Diri

Selamat Datang, AMIRA KHANZA

Silakan melanjutkan proses pendaftaran dengan mengisi data diri Anda secara lengkap dan melakukan upload berkas administrasi.

Anda belum melakukan Finalisasi Data Pendaftaran
Silakan selesaikan pengisian data pendaftaran yang sudah tersedia sebelum Jumat, 24 Desember 2021 untuk dapat melanjutkan ke proses berikutnya.

ID Pendaftar 202203001	Tanggal Daftar 26 November 2021, 09:54:11	Nama Lengkap AMIRA KHANZA
---------------------------	---	------------------------------

Jalur Pendaftaran Reguler	Gelombang Gelombang 3	Periode 2022 /2023 Gasal	Sistem Kuliah Reguler
------------------------------	--------------------------	-----------------------------	--------------------------

Sembunyikan ^

Identitas Anda Alamat Lengkap Data Orang Tua Asal Sekolah Pilihan Prodi

Selamat Datang, AMIRA KHANZA

Silakan melanjutkan proses pendaftaran dengan mengisi data diri Anda secara lengkap dan melakukan upload berkas administrasi.

Anda belum melakukan Finalisasi Data Pendaftaran
Silakan selesaikan pengisian data pendaftaran yang sudah tersedia sebelum Jumat, 24 Desember 2021 untuk dapat melanjutkan ke proses berikutnya.

ID Pendaftar 202203001	Tanggal Daftar 26 November 2021, 09:54:11	Nama Lengkap AMIRA KHANZA
---------------------------	---	------------------------------

Jalur Pendaftaran Reguler	Gelombang Gelombang 3	Periode 2022 /2023 Gasal	Sistem Kuliah Reguler
------------------------------	--------------------------	-----------------------------	--------------------------

Sembunyikan ^

Identitas Anda Alamat Lengkap Data Orang Tua Asal Sekolah Pilihan Prodi

Pilihan Prodi 1 *

D3 - D3 - Teknik Mesin

Pilihan Prodi 2 *

D3 - D3 - Teknik Kimia

← SEBELUMNYA SIMPAN

1

Input Biodata

Inputkan dan lengkapi data dari Identitas sampai Pilihan Prodi. **Untuk data yang di bintang merah artinya data wajib untuk diisi.**

2

Klik SIMPAN

Setelah melengkapi semua data sampai Pilih Prodi, Lalu klik SIMPAN.





Bagaimana Cara Upload Berkas Syarat Administrasi?


1

Upload berkas pendaftaran


Masuk ke menu Berkas Administrasi. Upload file sesuai dengan yang dibutuhkan

ID Pendaftar 202203001	Tanggal Daftar 26 November 2021, 09:54:11	Nama Lengkap AMIRA KHANZA	
Jalur Pendaftaran Reguler	Gelombang Gelombang 3	Periode 2022 /2023 Gasal	Sistem Kuliah Reguler

Sembunyikan ^

Syarat	Dokumen
Pas Foto Terbaru*	 Pilih File
Berkas Wajib	
Foto Resmi Berwarna Terbaru *	Belum Ada Dokumen <input type="button" value="Pilih File"/> Berkas Pendaftaran.jpeg jpg, jpeg, pdf (maxsize: 2MB)
Ijazah/Surat Keterangan Lulus (SKL) *	Belum Ada Dokumen <input type="button" value="Pilih File"/> Berkas Pendaftaran.jpeg jpg, jpeg, pdf (maxsize: 2MB)
Berkas Pendukung	
Piagam Penghargaan Bidang Akademik atau Non Akademik (jika ada)	Belum Ada Dokumen <input type="button" value="Pilih File"/> Berkas Pendaftaran.jpeg jpg, jpeg, pdf (maxsize: 2MB)

* Syarat yang memiliki tanda bintang (*) bersifat wajib

Syarat	Dokumen
Pas Foto Terbaru*	 Pilih File
Berkas Wajib	
Foto Resmi Berwarna Terbaru *	Belum Ada Dokumen <input type="button" value="Pilih File"/> Berkas Pendaftaran.jpeg jpg, jpeg, pdf (maxsize: 2MB)
Ijazah/Surat Keterangan Lulus (SKL) *	Belum Ada Dokumen <input type="button" value="Pilih File"/> Berkas Pendaftaran.jpeg jpg, jpeg, pdf (maxsize: 2MB)
Berkas Pendukung	
Piagam Penghargaan Bidang Akademik atau Non Akademik (jika ada)	Belum Ada Dokumen <input type="button" value="Pilih File"/> Berkas Pendaftaran.jpeg jpg, jpeg, pdf (maxsize: 2MB)

* Syarat yang memiliki tanda bintang (*) bersifat wajib

2

Klik SIMPAN

Pastikan foto yang terupload sudah benar. Karena akan dijadikan sebagai foto pendaftar. Jika semua berkas telah terupload, klik SIMPAN.



Bagaimana Cara Melakukan Finalisasi Pendaftaran?

Finalisasi merupakan proses melakukan validasi data yang telah diinputkan. Pastikan data pendaftar yang telah diinputkan sudah benar. Karena jika data telah difinalisasi, maka data tidak dapat diubah lagi. Finalisasi ini Wajib dilakukan agar nanti bisa mengikuti proses seleksi.

1

Centang Pernyataan Finalisasi

Pastikan data yang diinputkan sudah benar. Kemudian centang pernyataan finalisasi. Lalu klik Setuju.

FINALISASI DATA PENDAFTAR

ID Pendaftar 202203001	Tanggal Daftar 26 November 2021, 09:54:11	Nama Lengkap AMIRA KHANZA	
Jalur Pendaftaran Reguler	Gelombang Gelombang 3	Periode 2022 /2023 Gasal	Sistem Kuliah Reguler

Sembunyikan ^

- Sebelum melakukan finalisasi data, mohon periksa kembali semua data yang telah Anda masukkan
- Setelah anda melakukan finalisasi data, semua data **tidak dapat diubah kembali dan dianggap sebagai data yang benar.**
- Apabila ditemukan ketidak absahan data yang telah Anda masukkan maka **pendaftaran dapat dibatalkan sewaktu-waktu tanpa adanya pemberitahuan.**
- Jika anda belum melakukan finalisasi data sampai dengan **24 Desember 2021 23:59:59** maka data Anda telah dianggap benar.

Saya menyetujui dan menyatakan bahwa semua data yang telah saya isikan adalah **BENAR** dan dapat dipertanggungjawabkan.

Setuju

2

Klik OK

Tekan tombol OK untuk melakukan finalisasi. Maka secara otomatis jadwal seleksi akan terlihat.

Setelah anda melakukan finalisasi data, semua data tidak dapat diubah kembali dan dianggap sebagai data yang benar.

Cancel OK

Jadwal Seleksi

Jadwal Seleksi / Ujian pada pendaftaran ini dapat dipantau

ID Pendaftar 202203001	Tanggal Daftar 26 November 2021, 09:54:11	Nama Lengkap AMIRA KHANZA	
Jalur Pendaftaran Reguler	Gelombang Gelombang 3	Periode 2022 /2023 Gasal	Sistem Kuliah Reguler
Pilihan 1 D3 - D3 - Teknik Mesin	Pilihan 2 D3 - D3 - Teknik Kimia		

Sembunyikan ^

JADWAL SELEKSI DAN STATUS KELULUSAN Cetak Kartu Ujian

Nama Seleksi	Jadwal	Ruang	Nilai	Status	Keterangan
Tes Potensi Akademik	25 Desember 2021 08:00 - 12:00	Ruang 412 - Fakultas Teknik Mesin	-	-	
Tes Wawancara	26 Desember 2021 08:00 - 12:00	Ruang 412 - Fakultas Teknik Mesin	-	-	



Bagaimana Cara Melakukan Proses Seleksi Awal ?

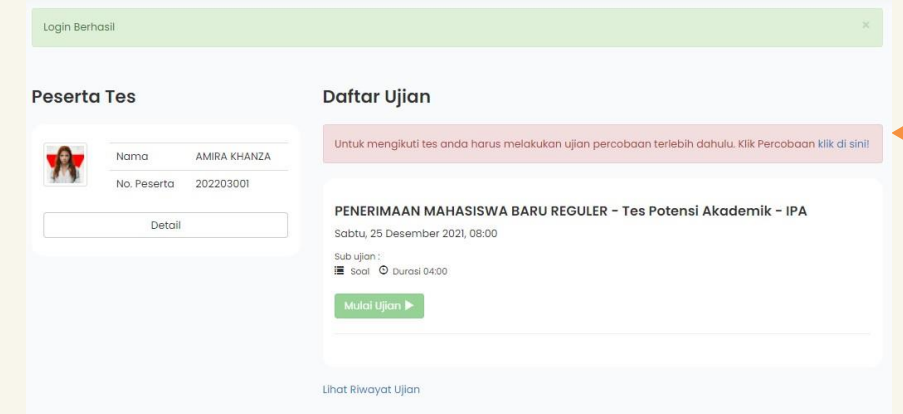
Proses seleksi awal ditentukan berdasarkan jalur pendaftaran yang dipilih. Silakan bisa mengikuti seleksi awal sesuai dengan regulasi. Beberapa seleksi diantaranya seleksi administrasi dan akademik menggunakan sistem CBT, silakan bisa ikuti cara berikut ini.

1. Masuk ke menu Login CBT



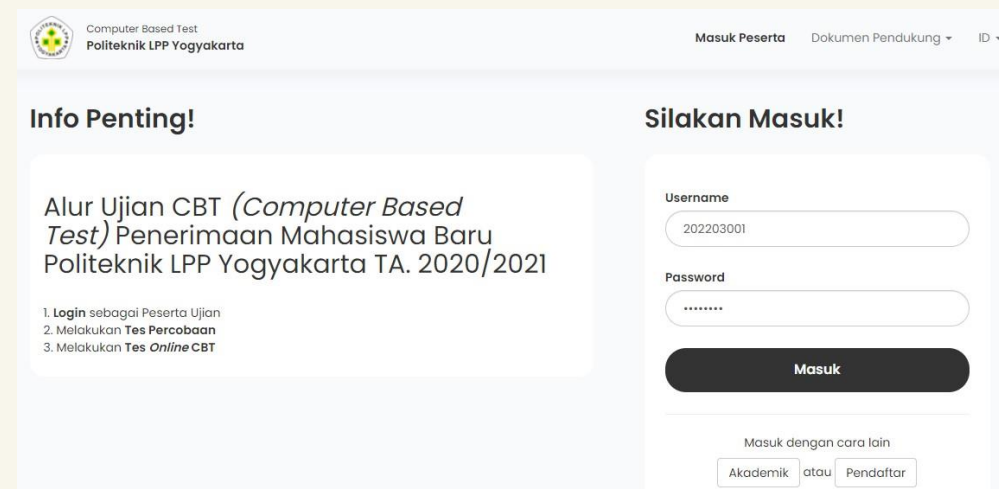
3. Kerjakan Ujian Percobaan

Untuk mengikuti tes, pendaftar harus melakukan ujian percobaan terlebih dahulu.



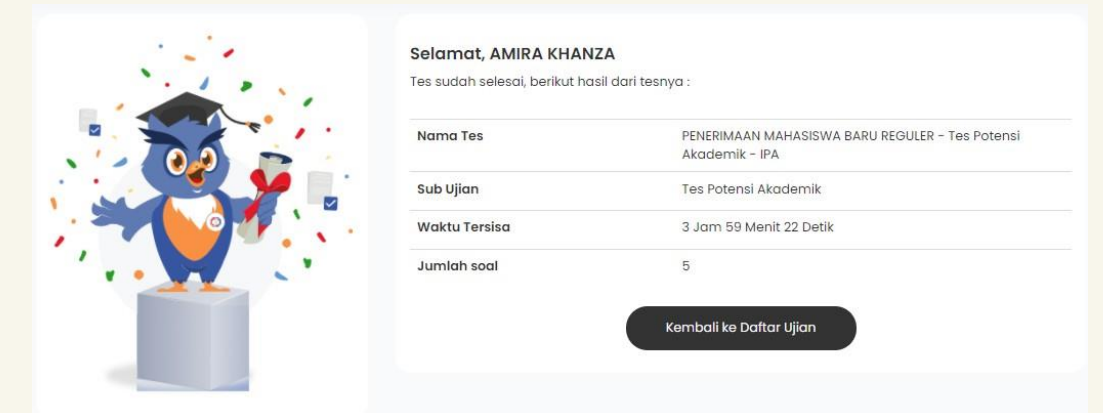
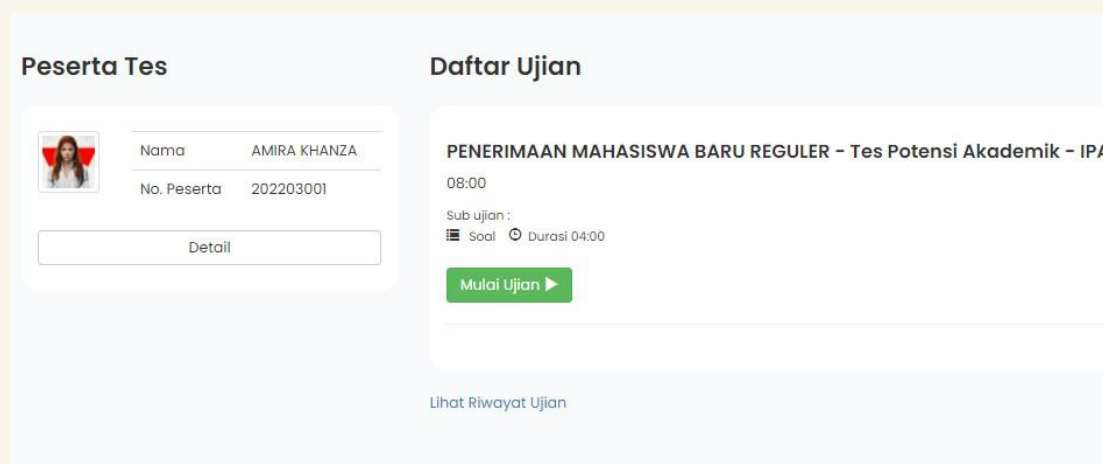
2. Login ke CBT

LOGIN dengan menggunakan username dan password.



4. Mulai Ujian


Setelah melakukan ujian percobaan, pendaftar baru bisa memulai Ujian PTB. Dan jika selesai, akan muncul pemberitahuan seperti di bawah ini.





Bagaimana Cara Melihat Kelulusan Seleksi Awal ?

Pendaftar dapat melihat kelulusan seleksi awal dengan kembali masuk ke halaman PTB menggunakan ID Pendaftar dan PIN. Berikutnya nanti akan ada informasi kelulusan seleksi awal.



Login ke halaman PTB

Login menggunakan ID pendaftar dan PIN yang diperoleh saat melakukan pendaftaran. Jika sudah berhasil login, pilih menu Hasil Seleksi.

Login Pendaftar

Silakan masuk menggunakan ID Pendaftar dan PIN yang telah didapatkan dari proses pendaftaran awal. Pastikan Anda sudah melakukan pembayaran untuk dapat mengaktifkan akun.

ID Pendaftar

PIN ⓘ

LOGIN →




- ### Langkah Pendaftaran

 - 1 Biodata
 - 2 Berkas Administrasi
 - 3 Finalisasi Data Pendaftar
 - 4 Jadwal Seleksi
 - 5 Login ke CBT
 - 6 Hasil Seleksi
 - 7 Daftar Ulang



Proses Seleksi akhir

Proses seleksi ini dapat dilakukan setelah dinyatakan lolos seleksi awal CBT. Proses seleksi ini dilakukan secara langsung dengan beberapa tes Kesehatan, Psikotes, Kesapmaptaan dan wawancara calon pendaftar.



Kesapmaptaan



Psikotes



Kesehatan



Wawancara





Bagaimana Cara Melihat Kelulusan Prodi?

Pendaftar dapat melihat hasil kelulusan seleksi awal dan akhir dengan kembali masuk ke halaman PTB menggunakan ID Pendaftar dan PIN. Berikutnya nanti akan ada informasi kelulusan seleksi.

1 Login ke halaman PMB

Login menggunakan ID pendaftar dan PIN yang diperoleh saat melakukan pendaftaran. Jika sudah berhasil login, pilih menu Hasil Seleksi.

2

Melihat Biaya Daftar Ulang

Setelah melihat hasil seleksi dan dinyatakan lolos seleksi/kelulusan prodi, pilih menu selanjutnya. Maka tagihan untuk Daftar Ulang akan terlihat.

The image shows two parts of the application interface. On the left is the 'Login Pendaftar' form with fields for 'ID Pendaftar' (containing '202203001') and 'PIN' (masked with dots), and a 'LOGIN' button. On the right is a 'Langkah Pendaftaran' (Registration Steps) menu with seven items: 1. Biodata, 2. Berkas Administrasi, 3. Finalisasi Data Pendaftar, 4. Jadwal Seleksi, 5. Login ke CBT, 6. Hasil Seleksi, and 7. Daftar Ulang. An orange arrow points from the 'LOGIN' button to the 'Hasil Seleksi' menu item.

The screenshot shows the 'Hasil Seleksi' page for user AMIRA KHANZA. It displays a congratulatory message: 'Selamat, AMIRA KHANZA. Selamat Anda telah dinyatakan LULUS SELEKSI pendaftaran mahasiswa baru 2022 (2023) Gasol. Berikut detail hasil seleksi yang telah dilakukan.' Below this, a table lists details: Perguruan Tinggi: Sevim Academy; Jalur Pendaftaran: PENERIMAAN MAHASISWA BARU REGULER - Reguler Gelombang 3 (Reguler); Diterima di Prodi: D3 - D3 - Teknik Mesin; Nilai Akhir: 8 (delapan). A 'Selanjutnya' button is at the bottom.

The screenshot shows the 'Hasil Seleksi' page with a table of fees. The table has two columns: 'Kelompok Kuliah' and 'Biaya'. The rows are 'Daftar Ulang' with a fee of 3.000.000,00 and 'Total' with a fee of 3.000.000,00.

Hasil Seleksi		
Berikut adalah ketentuan biaya kuliah Anda:		
ID Pendaftar 202203001 AMIRA KHANZA	Diterima Di Prodi D3 - D3 - Teknik Mesin	Jalur Pendaftaran PENERIMAAN MAHASISWA BARU REGULER - Reguler Gelombang 3 (Reguler)
Terdapat biaya pendaftaran		
Kelompok Kuliah	Biaya	
Daftar Ulang	3.000.000,00	
Total	3.000.000,00	

Tekan SELANJUTNYA maka akan muncul tagihan untuk **daftar ulang**.



Bagaimana Cara Melakukan Pembayaran Daftar Ulang?

Proses Daftar Ulang dalam PTB ada 2 macam, yaitu terkait pengumpulan berkas dan pembayaran daftar ulang. Berikut proses melakukan pembayaran daftar ulang.

1

Masuk ke halaman PTB, pilih Keuangan

PTB - Keuangan

Setelah masuk keuangan, maka akan muncul tagihan yang harus dibayarkan kan.

Navigation: Pendaftaran | **Keuangan** | Informasi

RIWAYAT TAGIHAN DAN PEMBAYARAN

ID Pendaftar	Tanggal Daftar	Nama Lengkap	
202203001	26 November 2021, 09:54:11	AMIRA KHANZA	
Jalur Pendaftaran	Gelombang	Periode	Sistem Kuliah
Reguler	Gelombang 3	2022 /2023 Gasal	Reguler
Pilihan 1	Pilihan 2		
D3 - D3 - Teknik Mesin	D3 - D3 - Teknik Kimia		
Program Studi Diterima			
D3 - D3 - Teknik Mesin			

GENERATE VA

Tagihan	Cicilan ke-	Nominal Tagihan	Nominal Potongan	Nominal Bayar	Status
<input type="checkbox"/> INV/20221/0000007 Daftar Ulang	1	3.000.000,00	0,00	0,00	BELUM LUNAS

2

Pastikan tagihan yang akan dibayarkan sudah sesuai. Jika pembayaran menggunakan Virtual Account, maka pilih menu Generate VA lalu pilih merchant. Setelah memilih merchant, pilih Generate VA.

Pilih Metode Pembayaran

- BANK BNI**: Biaya Admin 5000.00
- Tokopedia/OVO**: Biaya Admin 3000.00
- Shopee**: Biaya Admin 3000.00
- Indomaret**: Biaya Admin 7000.00

Batal | Generate VA

3

Bayar Tagihan Daftar Ulang

Membayar tagihan daftar ulang sesuai yang telah ditagihkan melalui merchant yang telah dipilih menggunakan Virtual Account.

GENERATE VA

Kode VA	Metode Pembayaran	Tanggal Jatuh Tempo	Nominal	Biaya Admin	Total Pembayaran
2022030010000000	Tokopedia/OVO	10 Des 2021, 23:59:59	3.000.000,00	3.000,00	3.003.000,00

Bayar Melalui: Web | App

Tagihan	Cicilan ke-	Nominal Tagihan	Nominal Potongan	Nominal Bayar	Status
<input type="checkbox"/> INV/20221/0000007 Daftar Ulang	1	3.000.000,00	0,00	0,00	BELUM LUNAS

Apabila pendaftar telah melakukan pembayaran, maka status pembayaran yang awalnya belum dibayar akan berubah menjadi lunas.

RIWAYAT TAGIHAN DAN PEMBAYARAN

ID Pendaftar	Tanggal Daftar	Nama Lengkap	
202203001	26 November 2021, 09:54:11	AMIRA KHANZA	
Jalur Pendaftaran	Gelombang	Periode	Sistem Kuliah
Reguler	Gelombang 3	2022 /2023 Gasal	Reguler
Pilihan 1	Pilihan 2		
D3 - D3 - Teknik Mesin	D3 - D3 - Teknik Kimia		
Program Studi Diterima			
D3 - D3 - Teknik Mesin			

GENERATE VA

Tagihan	Cicilan ke-	Nominal Tagihan	Nominal Potongan	Nominal Bayar	Status
<input type="checkbox"/> INV/20221/0000007 Daftar Ulang	1	3.000.000,00	0,00	3.000.000,00	LUNAS



Bagaimana Cara Upload Berkas Daftar Ulang?

Berikut proses melakukan upload berkas daftar ulang. Berkas daftar ulang ditentukan sesuai dengan kebijakan oleh Perguruan Tinggi.

1 Masuk Menu Daftar Ulang

Pastikan sudah melakukan konfirmasi di tahap kelulusan prodi.

Syarat	Dokumen	Status
Pas Foto Terbaru*		
Bukti Pembayaran Registrasi (Daftar Ulang)*	Belum ada dokumen	

2 Upload Berkas Daftar Ulang

Klik Ubah Berkas. Kemudian klik Pilih File untuk upload berkas yang dibutuhkan

Syarat	Dokumen	Status
Pas Foto Terbaru*		
Bukti Pembayaran Registrasi (Daftar Ulang)*	Belum ada dokumen	

3 Jika sudah, klik SIMPAN



Bagaimana Cara Mendapatkan Informasi NIM?

Setelah pendaftar dinyatakan diterima pada program studi dan telah melakukan daftar ulang, pendaftar dapat melihat NIMnya pada halaman biodata pendaftar. NIM ini nanti digunakan sebagai akun untuk masuk ke dalam sistem akademiknya dengan password tanggal lahir (YYYYMMDD).

1 Login ke halaman PTB

Login menggunakan ID pendaftar dan PIN yang diperoleh saat melakukan pendaftaran. Jika sudah berhasil login, pilih menu Hasil Seleksi.

Login Pendaftar
Silakan masuk menggunakan ID Pendaftar dan PIN yang telah didapatkan dari proses pendaftaran awal. Pastikan Anda sudah melakukan pembayaran untuk dapat mengaktifkan akun.

ID Pendaftar
202203001

PIN

LOGIN →

Langkah Pendaftaran

- 1 Biodata
- 2 Berkas Administrasi
- 3 Jadwal Seleksi
- 4 Login ke CBT
- 5 Hasil Seleksi
- 6 Daftar Ulang

Home > Isi Data Diri

Selamat Datang, AMIRA KHANZA
Silakan melanjutkan proses pendaftaran dengan mengisi data diri Anda secara lengkap dan melakukan upload berkas administrasi.

ID Pendaftar 202203001	Tanggal Daftar 26 November 2021, 09:54:11	Nama Lengkap AMIRA KHANZA	
Jalur Pendaftaran Reguler	Gelombang Gelombang 3	Periode 2022 /2023 Gasal	Sistem Kuliah Reguler
Pilihan 1 D3 - D3 - Teknik Mesin	Pilihan 2 D3 - D3 - Teknik Kimia		
Program Studi Diterima D3 - D3 - Teknik Mesin	NIM 4403161001		

Sembunyikan ^

2 Melihat NIM

Untuk NIM berada di menu biodata, seperti yang ditunjukkan oleh anak panah di atas.